

Отчет о деятельности по поставкам природного газа небытовым потребителям ООО «Transautogaz» за 2021 год

ООО «Transautogaz» 11 февраля 2020 года получило лицензию Национального агентства по регулированию энергетики на поставку природного газа серии АС № 001440.

С июня 2020 года ООО «Transautogaz» фактически начало свою деятельность в области поставок природного газа, тем самым увеличивая спектр своей деятельности. С 01.08.2021 предприятие приостановило деятельность по поставке природного газа в связи с повышением цен на газ на мировых рынках. В октябре 2021 года была осуществлена одна транзакция по поставке газа.

В период с январь-декабрь 2021 года, ООО «Transautogaz» поставляла природный газ в объеме 53,9 млн. м³. Средний ежемесячный объем поставки природного газа в 2021 году составил 7,7 млн. м³, на 0,7 млн. м³ меньше, чем средний ежемесячный объем, полученный в 2020 году.

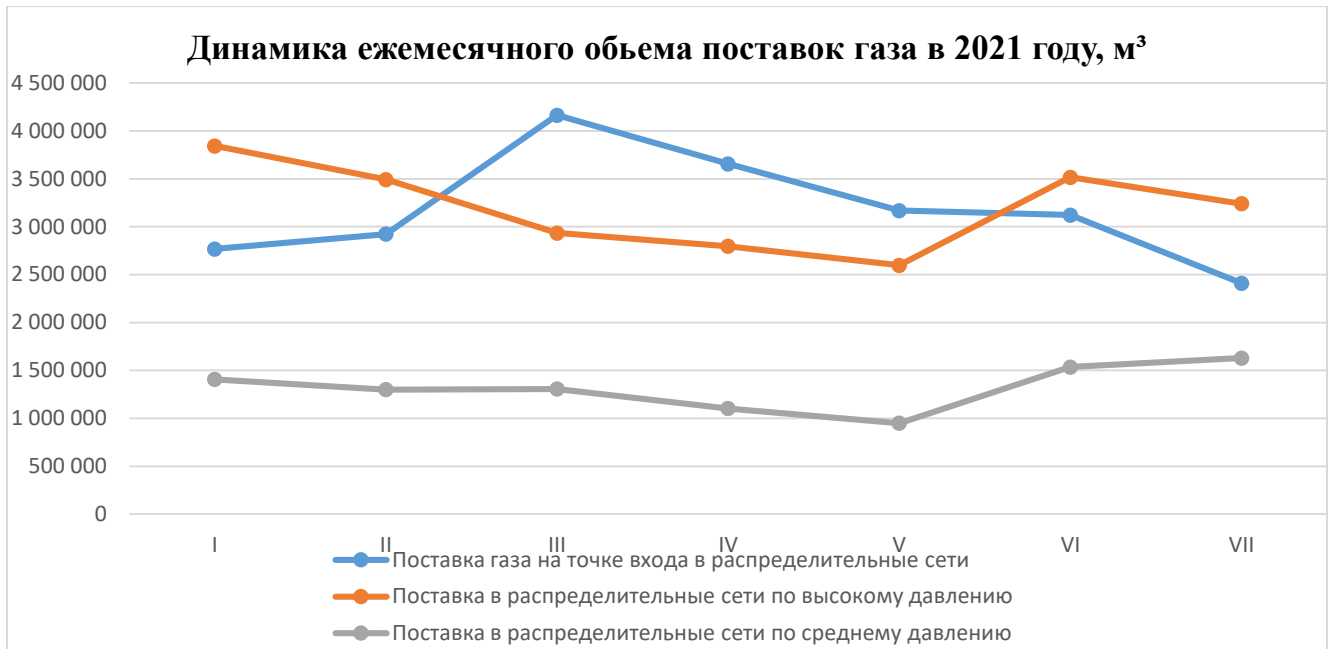
В 2021 году поставки природного газа составили на 4.729,5 тыс. м³ меньше в сравнении с 2020 годом.

В обоих периодах (в 2021 году и в 2020 году) период поставки природного газа для небытовых потребителей составил 7 месяцев в году.

Объемы поставок природного газа поквартально на 2020-2021 года по видам поставок, тыс. м³

Наименование поставки газа	Поставка газа на точке входа в распределительные сети		Поставка в распределительные сети по высокому давлению		Поставка в распределительные сети по среднему давлению		Всего поставка природного газа		Отклонение (2021г.-2020г.), тыс. м ³
	2020	2021	2020	2021	2020	2021	2020	2021	
квартал / год									
I		9 855,4		10 273,2		4 012,3	0,0	24 140,9	24 140,9
II	536,4	9 947,6	2 851,2	8 909,1		3 586,0	3 387,6	22 442,7	19 055,1
III	3 999,6	2 410,6	10 529,0	3 240,4	4 519,2	1 629,5	19 047,8	7 280,5	-11 767,3
IV	8 511,7	0,0	12 285,3	90,8	15 452,0	0,0	36 249,0	90,8	-36 158,2
Всего год	13 047,7	22 213,6	25 665,5	22 513,5	19 971,2	9 227,8	58 684,4	53 954,9	-4 729,5

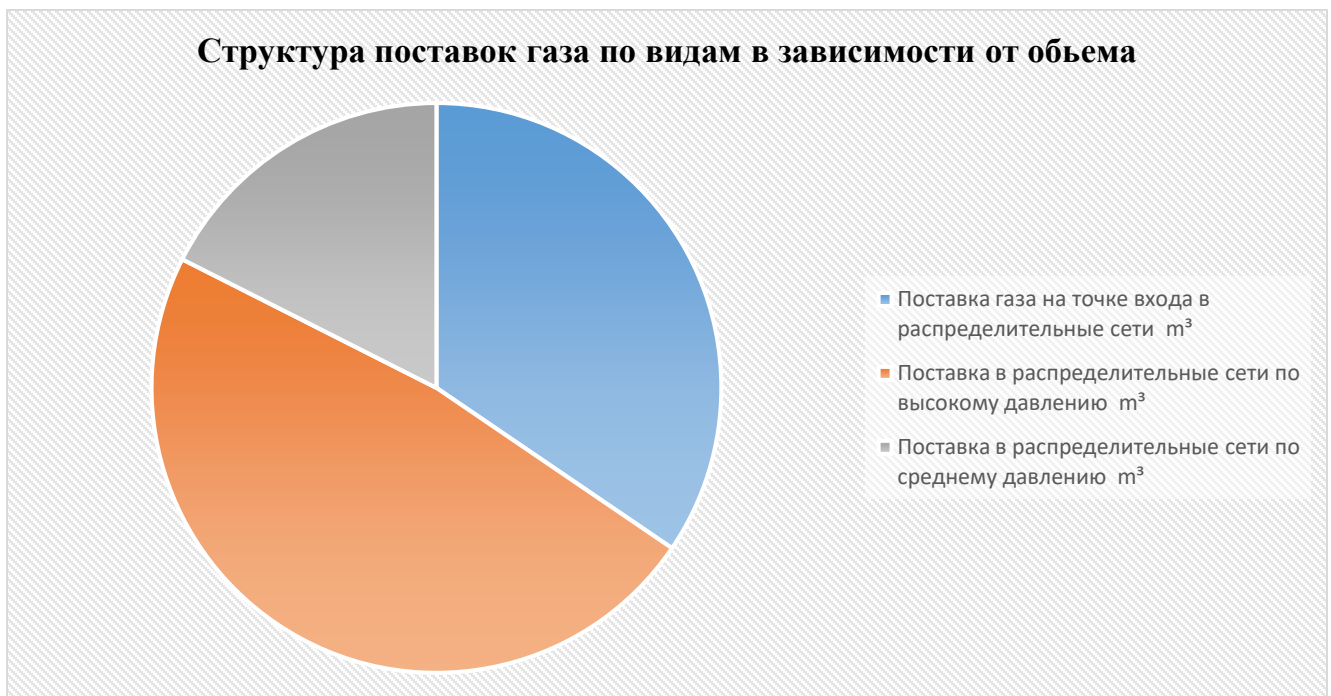
Динамика ежемесячных объемов поставок природного газа по видам в 2021 году отражена в диаграмме.



ООО «Transautogaz» предоставляет услуги по поставке природного газа всех видов:

- Поставка газа на точке входа в распределительные сети
- Поставка в распределительные сети по высокому давлению
- Поставка в распределительные сети по среднему давлению
- Поставка в распределительные сети по низкому давлению

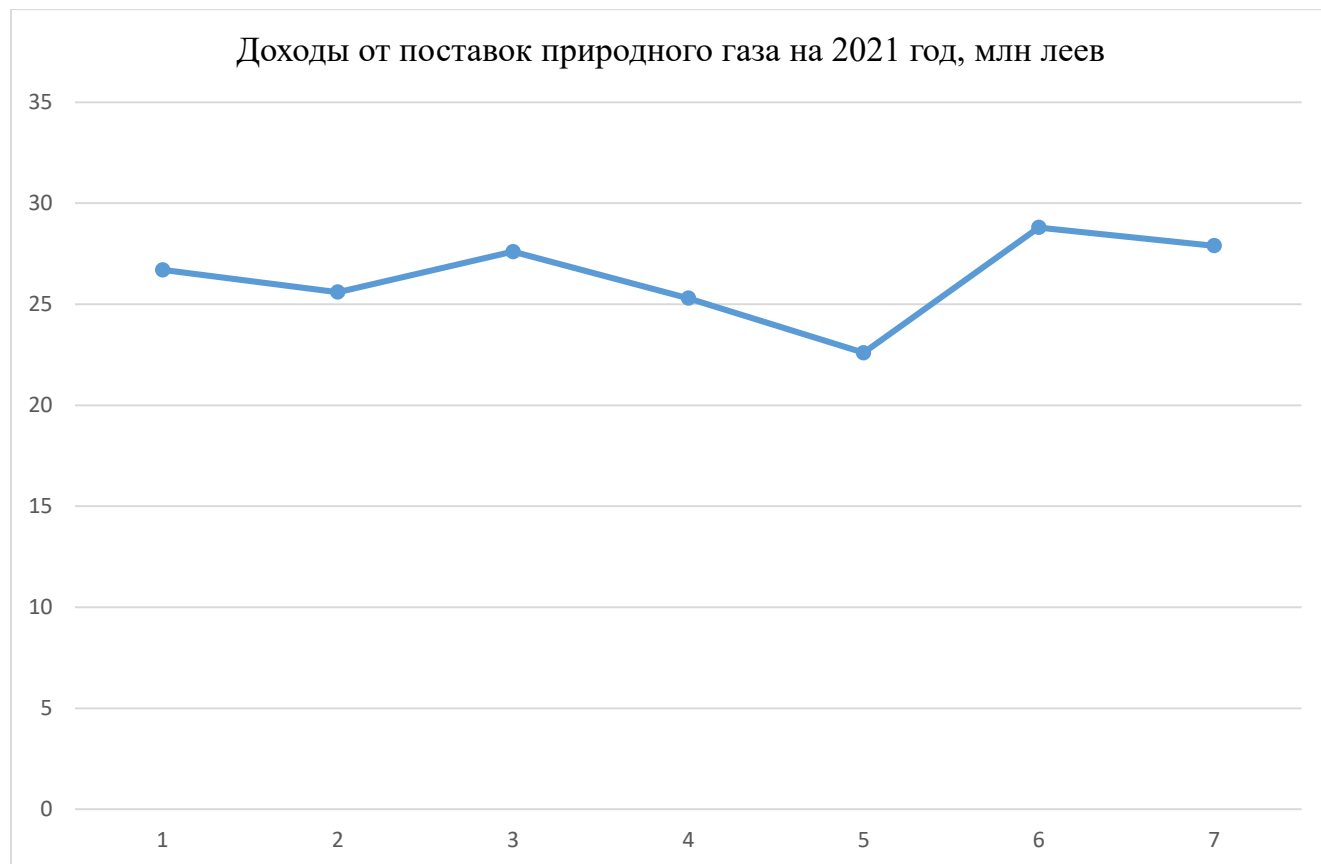
В зависимости от объемов, поставленных в 2021 году, структура по видам поставок отражается следующим образом. Самая высокая доля занимает объем поставок в распределительные сети по высокому давлению - 41,7%; поставка газа на точке входа в распределительные сети - 41,2%, поставка в распределительные сети по среднему давлению - 17,1%.



Доходы, полученные от поставки природного газа в 2021 г., составили 186,3 млн. леев, на 9,6 млн. леев ниже, чем доходы, полученные от поставок в 2020 году.

Наиболее существенные являются доходы от поставок природного газа по в распределительные сети по высокому давлению.

Динамика доходов за период январь-июль 2021 года, до приостановки деятельности по поставке природного газа отражена в диаграмме.



По состоянию на 31.07.2021, ООО «Transautogaz» клиентская база по поставкам природного газа составляла 24 потребителей, на 5 потребителей больше, чем на начало 2021 года.

Затраты, связанные с услугой поставки природного газа в 2021 году, составили 186.274,7 тыс. леев, на 27.435,8 тыс. леев больше, чем в 2020 году. Рост расходов обусловлен увеличением себестоимости продаж поставок газа, что составляет на 26,3% больше, чем себестоимость продаж 2020 года. Увеличение себестоимости продаж в сравнении с 2020 г. обусловлено из-за роста цены на природный газ.

Наибольшую часть расходов является себестоимость продаж - 85,8 %, остальная часть расходов занимают расходы на транспортировку и распределение газа, оплату труда, финансовые расходы и т. д.

Структура затрат по поставке природного газа представлена ниже на диаграмме.



ООО «Transautogaz» в 2021 году от деятельности по поставке природного газа небытовым потребителям получило убыток в размере 9,4 тыс. леев.