

Raport cu privire la activitatea furnizarea gazelor naturale consumatorilor noncasnici de către "Transautogaz" SRL pentru anul 2021

La 11.02.2020 "Transautogaz" SRL a primit licența eliberată de către Agenția Națională pentru Reglementare în Energetică pentru furnizarea gazelor naturale cu seria AC nr.001440.

Din luna iunie 2020 "Transautogaz" SRL își începe efectiv activitatea în domeniul furnizării gazelor naturale, astfel mărindu-și spectrul de activități. Începând cu 01.08.2021 întreprinderea și-a suspendat activitatea de furnizare a gazelor naturale consumatorilor non casnici, din cauza creșterii prețului de achiziționare a gazului natural pe piața mondială. În luna octombrie 2021 a fost efectuată o singură tranzacție de furnizare a gazelor naturale.

În perioada ianuarie-decembrie 2021 "Transautogaz" SRL a furnizat gaze naturale în volum de 53,9 mil. m³. Media lunară a volumului de gaze naturale furnizat consumatorilor non casnici pentru anul 2021 a constituit 7,7 mil. m³, cu 0,7 mil. m³ mai puțin comparativ cu media lunară obținută în anul 2020 pe perioada activității.

În anul 2021 au fost furnizate cu 4 729,5 mii m³ mai puțin comparativ cu anul 2020.

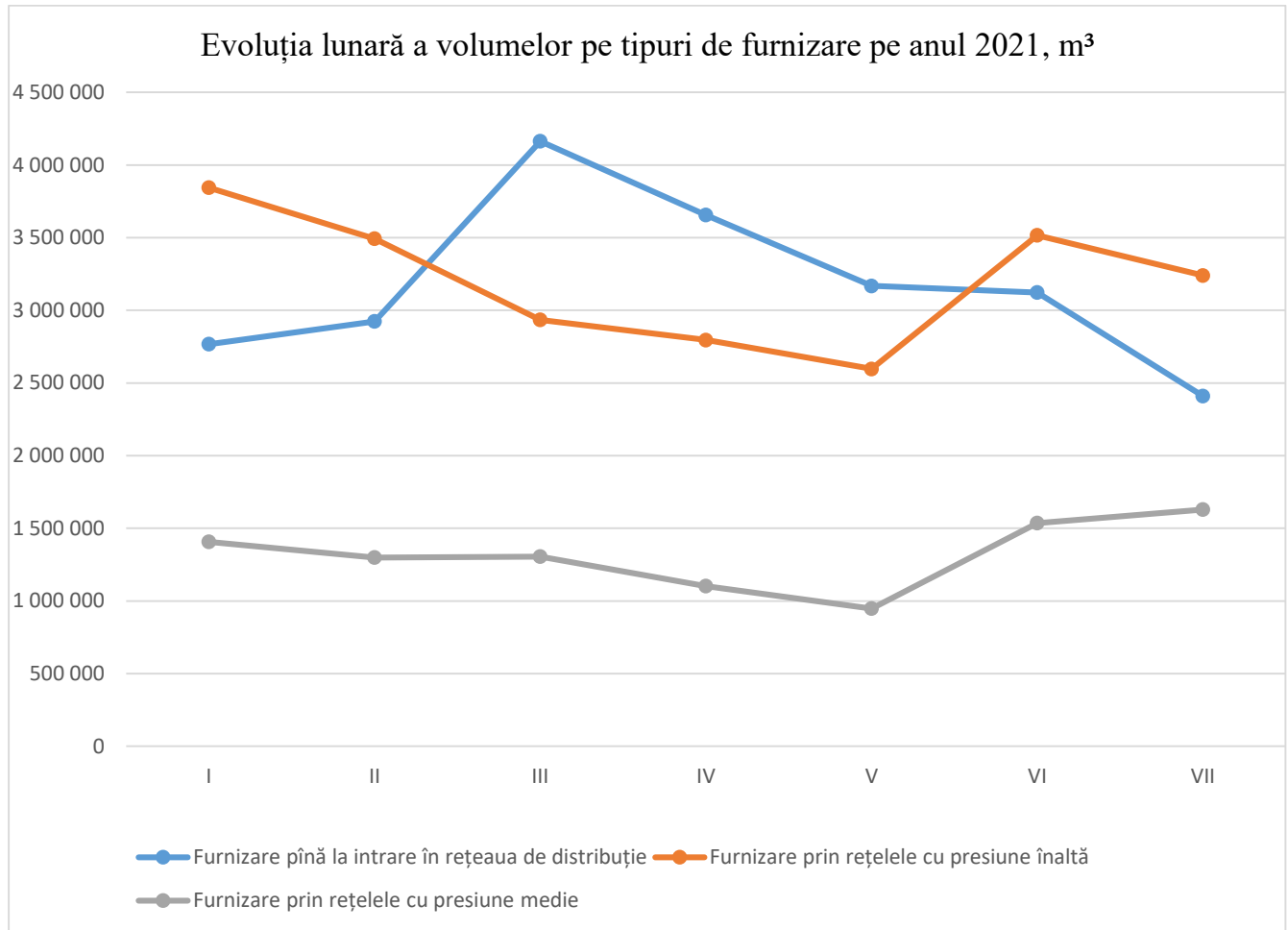
Ca perioadă de livrare în ambii ani aceasta a constituit practic câte 7 luni din an.

Tabel. Volumele de gaze naturale furnizate trimestrial în anii 2020-2021 pe tipuri de furnizare, mii m³

Denumire a tipului de furnizare	Furnizare pînă la intrare în rețeaua de distribuție		Furnizare prin rețelele cu presiune înaltă		Furnizare prin rețelele cu presiune medie		Total furnizare gaze naturale		Abaterea (an.2021-an.2020), mii m ³
	2020	2021	2020	2021	2020	2021	2020	2021	
Trimestrul / Anul									
I		9 855,4		10 273,2		4 012,3	0,0	24 140,9	+24 140,9
II	536,4	9 947,6	2 851,2	8 909,1		3 586,0	3 387,6	22 442,7	+19 055,1
III	3 999,6	2 410,6	10 529,0	3 240,4	4 519,2	1 629,5	19 047,8	7 280,5	-11 767,3
IV	8 511,7	0,0	12 285,3	90,8	15 452,0	0,0	36 249,0	90,8	-36 158,2
Total an	13 047,7	22 213,6	25 665,5	22 513,5	19 971,2	9 227,8	58 684,4	53 954,9	-4 729,5

În anul 2021 au fost furnizate cu 4 729,5 mii m³ mai puțin comparativ cu anul 2020. Ca perioadă de livrare în ambii ani aceasta a constituit practic câte 7 luni din an.

Evoluția volumelor lunare furnizate de gaze naturale pe tipuri pe parcursul anului 2021 este reflectată în diagramă.

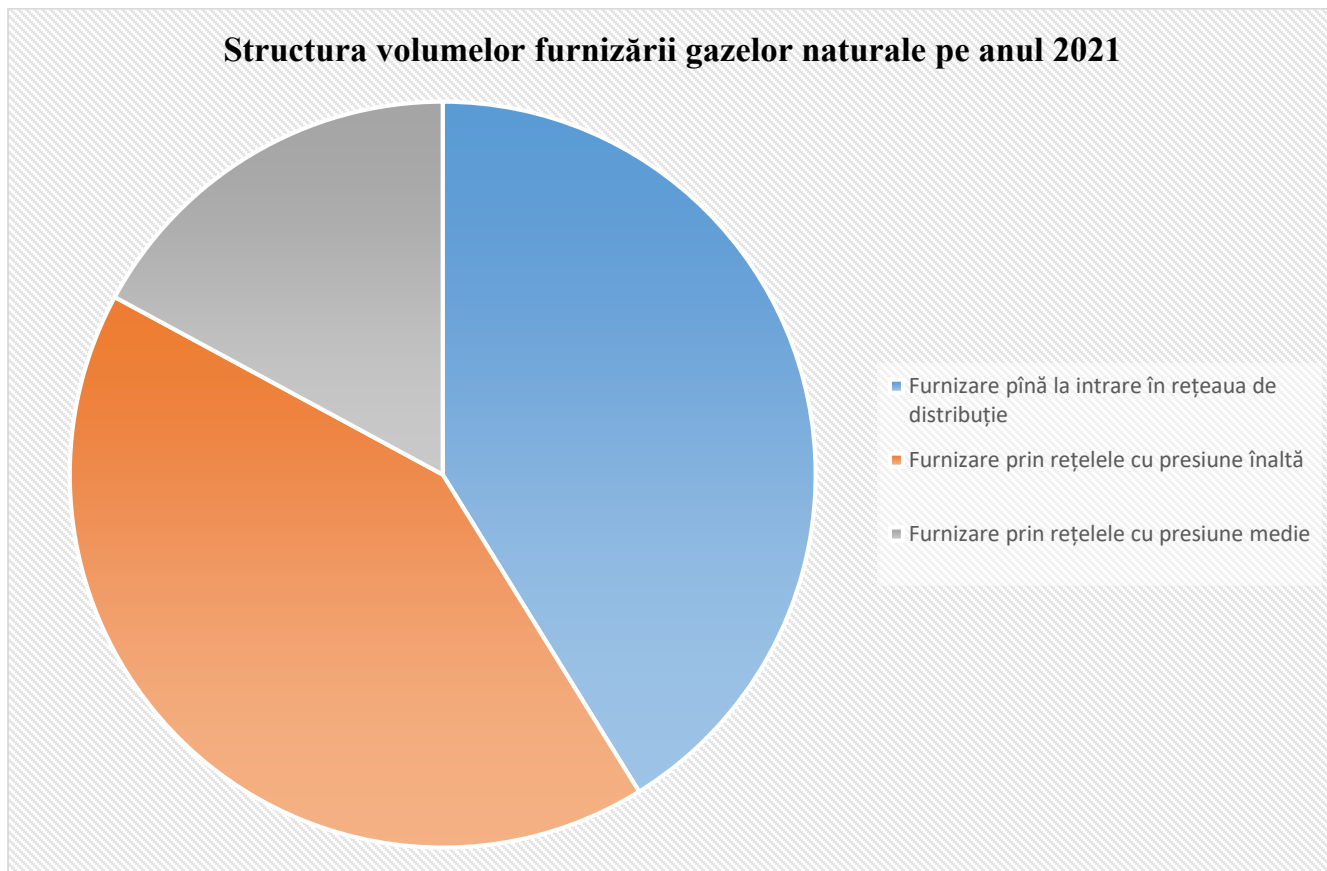


”Transautogaz” SRL acordă serviciul de furnizare a gazelor naturale de toate tipurile de furnizare:

- Furnizare până la intrare în rețeaua de distribuție
- Furnizare prin rețelele cu presiune înaltă
- Furnizare prin rețelele cu presiune medie
- Furnizare prin rețelele cu presiune joasă.

În dependență de volumele ce au fost furnizate în anul 2021, structura pe tipuri de furnizare poate fi reprezentată în felul următor. Cea mai mare cotă în structura volumelor furnizate o ocupă furnizarea prin rețelele cu presiune înaltă 41,7%, furnizarea până la intrare în rețeaua de distribuție fiind de 41,2%, furnizarea prin rețelele cu presiune medie constituind 17,1%.

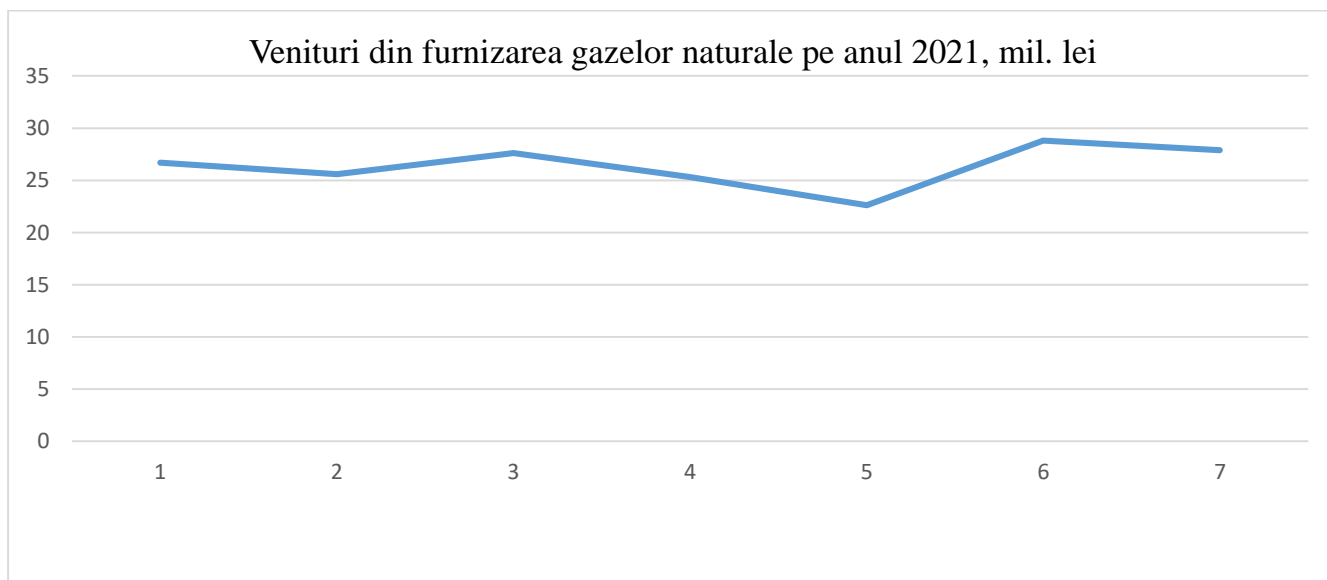
Structura volumelor furnizării gazelor naturale pe anul 2021



Veniturile obținute din furnizarea gazelor naturale pe anul 2021 au constituit 186,3 mil. lei, cu 9,6 mil. lei mai puțin comparativ cu cele din anul 2020.

Cele mai consistente venituri fiind cele din furnizarea gazelor naturale prin rețelele cu presiune înaltă.

Evoluția veniturilor pentru perioada ianuarie-iulie 2021, pînă la sistarea activității este reflectată în diagrama de mai jos.



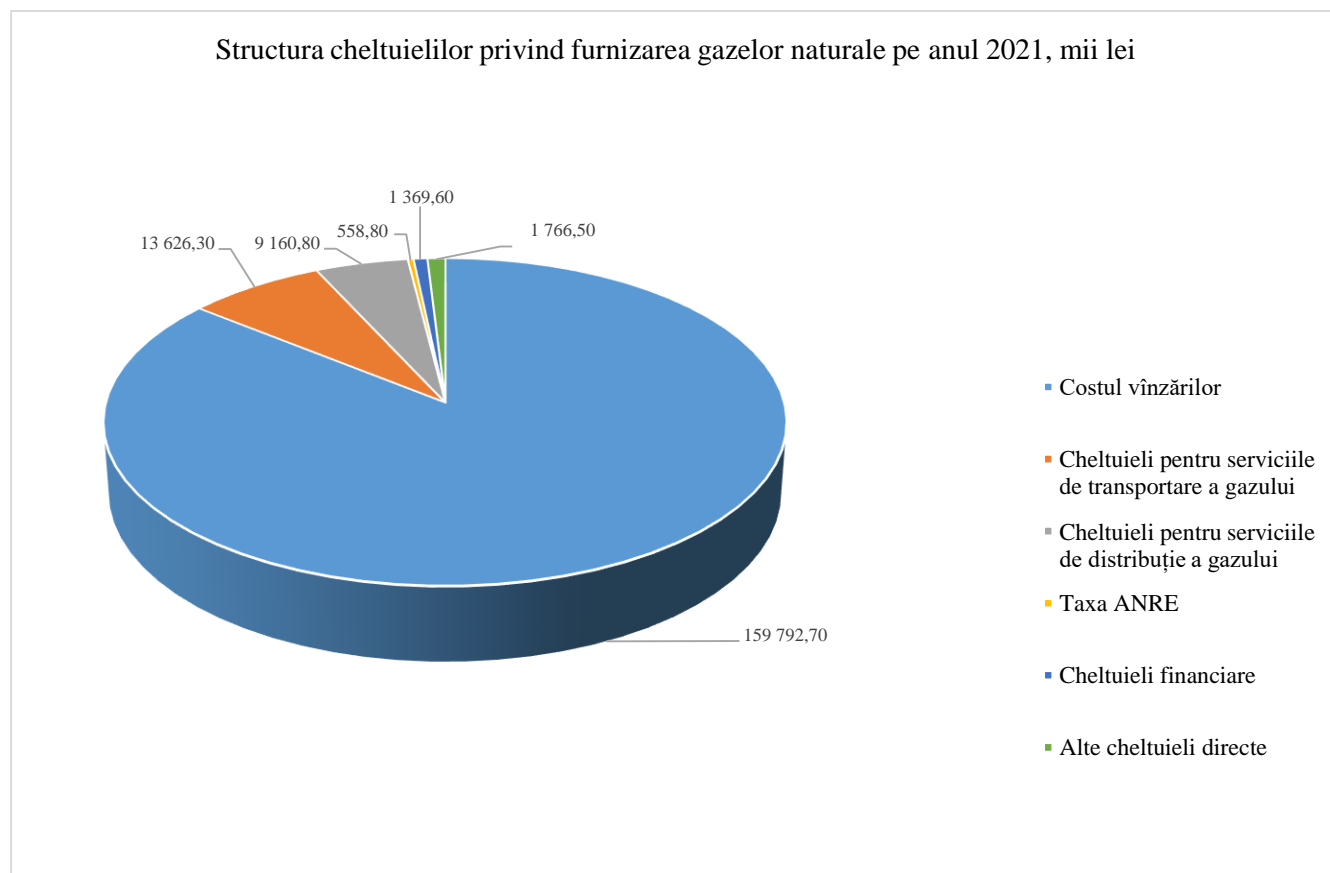
La situația din 31.07.2021 ”Transautogaz” SRL, când a fost suspendată activitatea furnizării gazelor, dispunea furnizarea gazului natural pentru 24 consumatori noncasnici, ceea ce constituie cu 5 consumatori mai mult comparativ cu situația de la începutul anului.

Cheltuielile pentru prestarea serviciului de furnizare a gazelor naturale pe anul 2021 au constituit 186 274,7 mii lei, cu 27 435,8 mii lei mai mult comparativ cu anul 2020. Creșterea cheltuielilor a fost condiționată de costul vânzării gazului natural furnizat ce a constituit cu 26,3% mai mult comparativ decât costul vânzărilor suportat în anul 2020.

Costul vânzărilor s-a majorat din contul creșterii prețului de achiziționare a gazului.

Cea mai mare parte a cheltuielilor o constituie costul vânzărilor 85,8%, celelalte cheltuieli fiind cheltuielile de transportare, de distribuție, remunerare, financiare ș.a.

Structura cheltuielilor suportate pentru prestarea serviciului de furnizare a gazelor naturale este reprezentată în diagramă.



”Transautogaz” SRL pentru anul 2021 din activitatea furnizării gazelor naturale consumatorilor non casnici a obținut pierdere în sumă de 9,4 mii lei.